

N° 105
Juin 2024

Conjoncture

Analyse conjoncturelle des crimes et délits enregistrés par la police et la gendarmerie à la fin du mois de mai 2024

La quasi-totalité des indicateurs conjoncturels des crimes et délits enregistrent des baisses en mai 2024. L'indicateur du nombre de mis en cause pour trafic de stupéfiants (-11 %) est celui qui baisse le plus. En mai 2024, les violences sexuelles, les coups et blessures volontaires sur personnes de 15 ans ou plus, le nombre de mis en cause pour usage de stupéfiants et les escroqueries se situent à des niveaux bien supérieurs à ceux d'avant le premier confinement de 2020.

Sur les trois derniers mois (mars à mai), la quasi-totalité des indicateurs sont en baisse par rapport aux trois mois précédents (décembre à février). La baisse la plus importante est observée pour les vols avec armes (-11 %). Seul le nombre de mis en cause pour usage de stupéfiants progresse (+4 %), tandis que le nombre de cambriolages de logements est stable. Les homicides des trois derniers mois sont en baisse par rapport aux trois mois précédents.

Tableau synthétique du mois de mai 2024

	Unité de compte	Nombre de crimes et délits enregistrés sur les trois derniers mois (CVS-CJO)	
		Nombre	Variation (en %) ²
Homicides (y compris coups et blessures volontaires suivis de mort) ¹	Victime	264	-7
Coups et blessures volontaires (sur personnes de 15 ans ou plus)	Victime	93 940	-5
Violences sexuelles	Victime	23 773	-3
Vols avec armes (armes à feu, armes blanches ou par destination)	Infraction	2 163	-11
Vols violents sans arme	Infraction	12 696	-6
Vols sans violence contre des personnes	Victime entendue	152 870	-5
Cambriolages de logements	Infraction	56 141	0
Vols de véhicules	Véhicule	36 457	-1
Vols dans les véhicules	Véhicule	64 486	-5
Vols d'accessoires sur véhicules	Véhicule	21 435	-2
Destructions et dégradations volontaires	Infraction	128 576	-4
Usage de stupéfiants	Mis en cause	67 068	+4
Trafic de stupéfiants	Mis en cause	12 055	-4
Escroqueries	Victime	123 445	-2

¹ L'indicateur « homicides » porte sur des données brutes retraitées.

² Cumul des trois derniers mois (mars à mai 2024) rapporté au cumul des trois mois précédents (décembre 2023 à février 2024), CVS-CJO.

Champ : France.

Sources : SSMSI, bases statistiques des victimes enregistrées par la police et la gendarmerie entre 2016 et 2024.

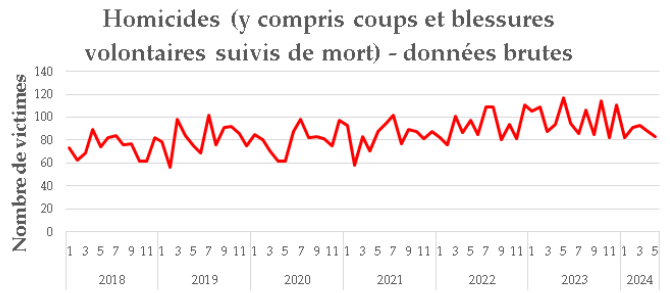
SSMSI, bases statistiques des infractions enregistrées ou élucidées par la police et la gendarmerie entre 2016 et 2024.

SSMSI, bases statistiques des mis en cause pour des infractions élucidées par la police et la gendarmerie entre 2016 et 2024.

Données arrêtées au 5 juin 2024 à 08h30.

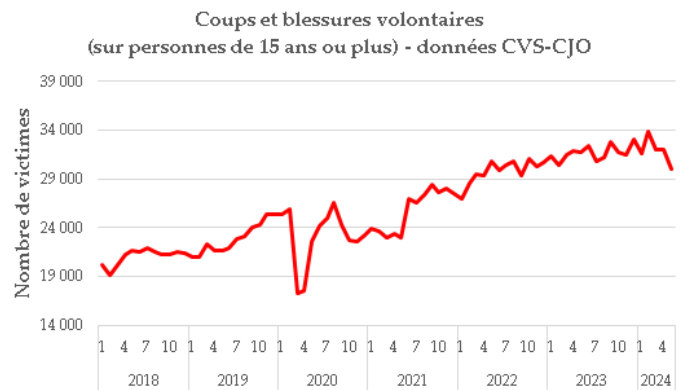
Les crimes et délits enregistrés par la police et la gendarmerie ne recensent pas la totalité des infractions commises, notamment parce que toutes les victimes ne se font pas connaître. Les indicateurs contenus dans cette publication donnent une information sur l'évolution de la partie enregistrée de la délinquance.

83 victimes d'**homicides (y compris coups et blessures suivis de mort)** ont été enregistrées en mai 2024 après 88 en avril et 93 en mars. Le total des trois derniers mois (264 victimes) diminue par rapport aux trois mois précédents (284 victimes). La part d'homicides enregistrés dans les départements et régions d'outre-mer (DROM) sur les trois derniers mois est de 16 %.



Champ : France.
Source : SSMSI, bases statistiques des infractions enregistrées ou élucidées par la police et la gendarmerie entre 2016 et 2024.

Les **coups et blessures volontaires sur les personnes de 15 ans ou plus (y compris les violences intrafamiliales) enregistrés** par les services de sécurité diminuent nettement (-6 %) en mai 2024 après une stabilité au mois précédent. Le total des trois derniers mois diminue nettement (-5 %) par rapport aux trois mois précédents. Parmi ces coups et blessures volontaires sur personnes de 15 ans ou plus, la part des violences intrafamiliales enregistrées fluctue depuis fin 2022 autour de 55 %.

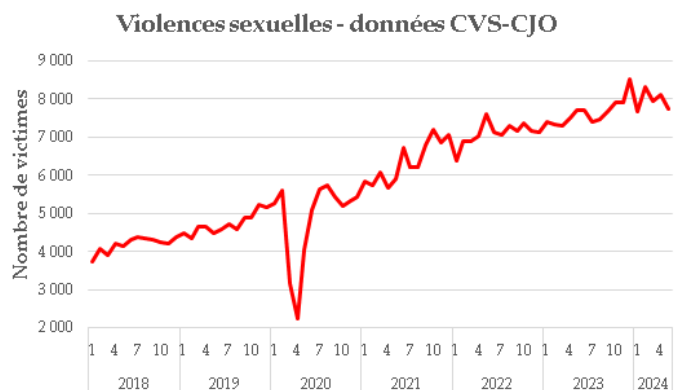


Champ : France.
Source : SSMSI, bases statistiques des infractions enregistrées ou élucidées par la police et la gendarmerie entre 2016 et 2024.

Le nombre de victimes de coups et blessures volontaires est sur une tendance à la hausse depuis début 2022 malgré la baisse observée ces derniers mois.

En mai 2024, le nombre de coups et blessures volontaires enregistrés est très supérieur au niveau d'avant le premier confinement.

Les **violences sexuelles enregistrées** par la police et la gendarmerie diminuent nettement (-5 %) en mai 2024 après une légère hausse (+2 %) au mois précédent. Le total des trois derniers mois diminue (-3 %) par rapport aux trois mois précédents. Un peu plus d'une violence sexuelle sur trois enregistrée en mai 2024 a été commise moins d'un mois auparavant.



Champ : France.
Source : SSMSI, bases statistiques des infractions enregistrées ou élucidées par la police et la gendarmerie entre 2016 et 2024.

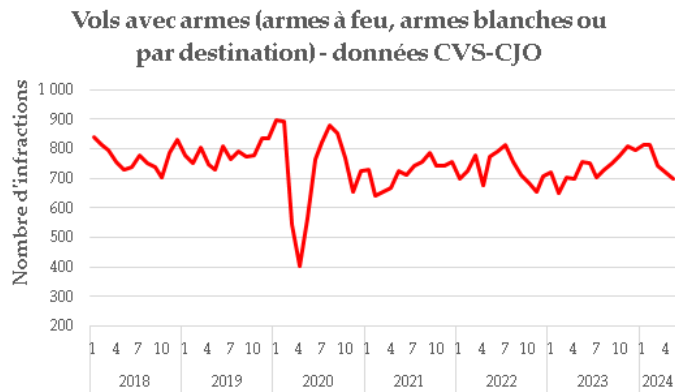
Le nombre de victimes de violences sexuelles enregistrées a repris depuis fin 2020 sa tendance haussière initiée fin 2017 dans le contexte de libération de la parole et d'amélioration de l'accueil des victimes par les services de police et de gendarmerie.

En mai 2024, le nombre de violences sexuelles enregistrées est très supérieur au niveau d'avant le premier confinement.

Les **vols avec armes enregistrés** par la police et la gendarmerie sont en baisse (-3 %) en mai 2024 comme au mois précédent. Le total des trois derniers mois baisse fortement (-11 %) par rapport aux trois mois précédents. La part de vols avec armes enregistrés dans les départements et régions d'outre-mer (DROM) sur les trois derniers mois est de 26 %.

Les vols avec armes sont sur une tendance stable depuis début 2021, avec de fortes fluctuations certains mois.

En mai 2024, le nombre de vols avec armes enregistrés reste inférieur au niveau d'avant le premier confinement.



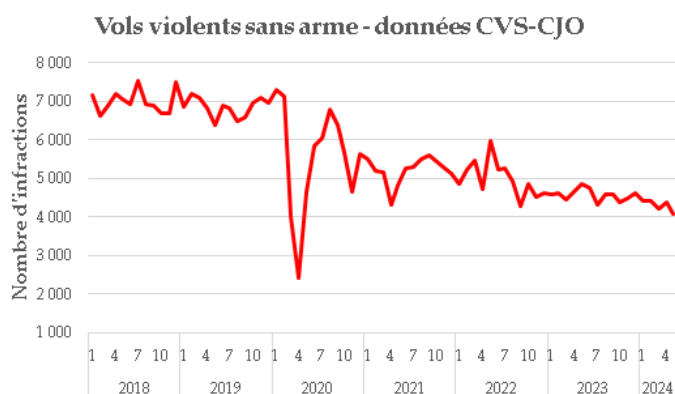
Champ : France.

Source : SSMSI, bases statistiques des infractions enregistrées ou élucidées par la police et la gendarmerie entre 2016 et 2024.

Les **vols violents sans arme enregistrés** par la police et la gendarmerie diminuent nettement (-7 %) en mai 2024 après une hausse (+4 %) au mois précédent. Le total des trois derniers mois diminue nettement (-6 %) par rapport aux trois mois précédents.

Le nombre de vols violents sans arme est sur une tendance légèrement à la baisse depuis le deuxième trimestre 2022.

En mai 2024, le nombre de vols violents sans arme enregistrés reste nettement inférieur au niveau d'avant le premier confinement.



Champ : France.

Source : SSMSI, bases statistiques des infractions enregistrées ou élucidées par la police et la gendarmerie entre 2016 et 2024.

Le nombre de **vols sans violence contre des personnes enregistrés** par la police et la gendarmerie est en baisse (-3 %) en mai 2024 après une hausse (+3 %) au mois précédent. Le total des trois derniers mois diminue nettement (-5 %) par rapport aux trois mois précédents.

Le nombre de vols sans violence contre des personnes est sur une tendance légèrement à la baisse depuis la mi-2022.

En mai 2024, le nombre de vols sans violence contre des personnes enregistrés reste inférieur au niveau d'avant le premier confinement.



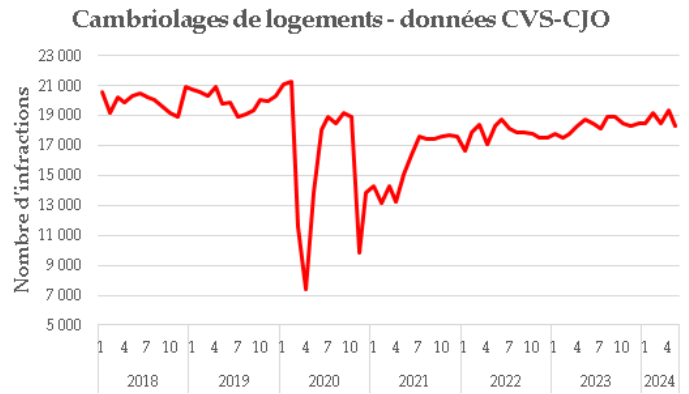
Champ : France.

Source : SSMSI, bases statistiques des infractions enregistrées ou élucidées par la police et la gendarmerie entre 2016 et 2024.

Les **cambriolages de logements enregistrés** par les services de sécurité diminuent nettement (-6 %) en mai 2024 après une nette hausse au mois précédent (+5 %). Le total des trois derniers mois est stable par rapport aux trois mois précédents.

Le nombre de cambriolages de logements est sur une tendance stable depuis le troisième trimestre 2023.

En mai 2024, le nombre de cambriolages de logements enregistrés reste inférieur à son niveau d'avant le premier confinement.



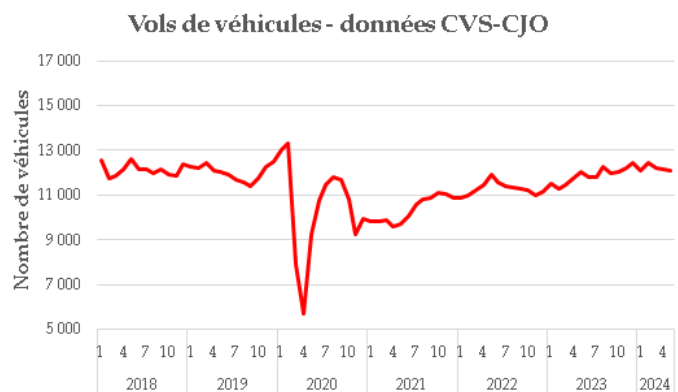
Champ : France.

Source : SSMSI, bases statistiques des infractions enregistrées ou élucidées par la police et la gendarmerie entre 2016 et 2024.

Les **vols de véhicules (automobiles ou deux roues motorisés) enregistrés** par les services de sécurité diminuent très légèrement (-1 %) en mai 2024 après une stabilité au mois précédent. Le total des trois derniers mois diminue très légèrement (-1 %) par rapport aux trois mois précédents.

Après une hausse entamée au dernier trimestre 2022, le nombre de vols de véhicules tend à se stabiliser depuis le début de l'année 2024.

En mai 2024, le nombre de vols de véhicules enregistrés est inférieur à son niveau d'avant le premier confinement.



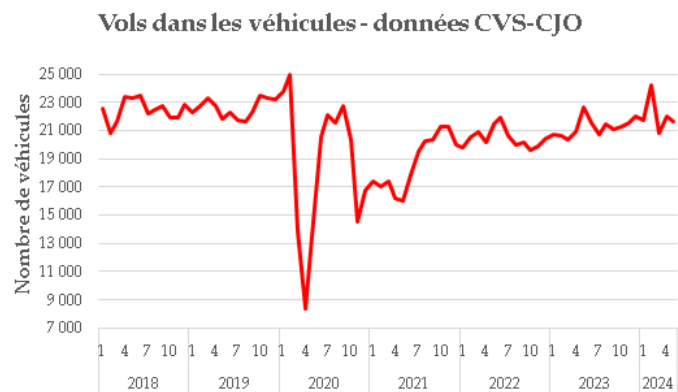
Champ : France.

Source : SSMSI, bases statistiques des infractions enregistrées ou élucidées par la police et la gendarmerie entre 2016 et 2024.

Les **vols dans les véhicules enregistrés** par les services de sécurité sont en légère baisse (-2 %) en mai 2024 après une nette hausse (+6 %) au mois précédent. Le total des trois derniers mois diminue nettement (-5 %) par rapport aux trois mois précédents.

Le nombre de vols dans les véhicules est sur une tendance à la hausse depuis le dernier trimestre 2022, avec de fortes fluctuations certains mois.

En mai 2024, le nombre de vols dans les véhicules enregistrés reste inférieur au niveau d'avant le premier confinement.



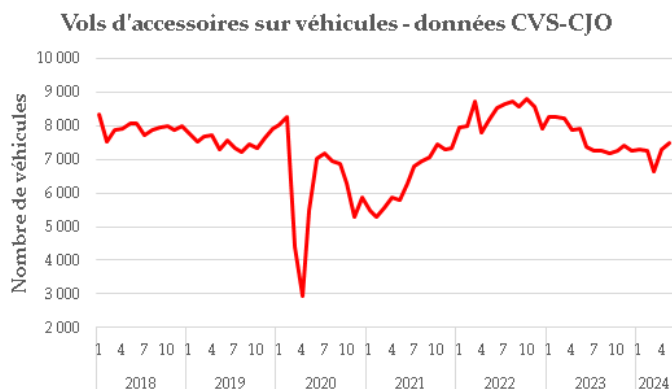
Champ : France.

Source : SSMSI, bases statistiques des infractions enregistrées ou élucidées par la police et la gendarmerie entre 2016 et 2024.

Les **vols d'accessoires sur véhicules enregistrés** par les services de sécurité augmentent légèrement (+2 %) en mai 2024 après une forte hausse (+10 %) au mois précédent. Le total des trois derniers mois est toutefois en légère baisse (-2 %) par rapport aux trois mois précédents.

Le nombre de vols d'accessoires sur véhicules est sur une tendance à la stabilité depuis mi-2023, avec de fortes fluctuations certains mois.

En mai 2024, le nombre de vols d'accessoires sur véhicules enregistrés est inférieur au niveau d'avant le premier confinement.



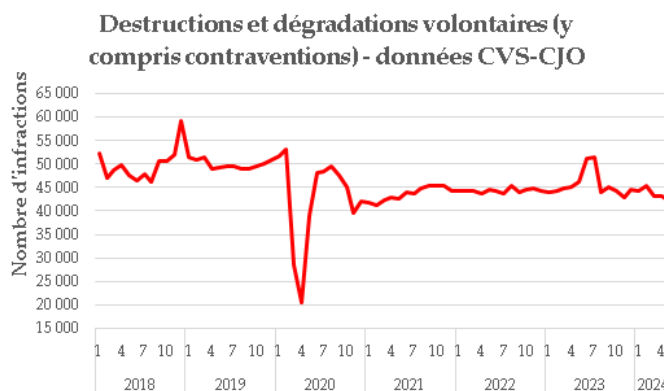
Champ : France.

Source : SSMSI, bases statistiques des infractions enregistrées ou élucidées par la police et la gendarmerie entre 2016 et 2024.

Les **destructions et dégradations volontaires (y compris contraventions) enregistrées** par les services de sécurité sont en légère baisse (-2 %) en mai 2024 après une stabilité au mois précédent. Le total des trois derniers mois diminue (-4 %) par rapport aux trois mois précédents.

Malgré la baisse observée ces derniers mois, le nombre de destructions et dégradations volontaires (y compris contraventions) est sur une tendance à la stabilité depuis la mi-2021, à l'exception du pic de juin-juillet 2023 correspondant aux violences urbaines de cette période.

En mai 2024, le nombre de destructions et dégradations volontaires (y compris contraventions) enregistrées reste inférieur au niveau d'avant le premier confinement.



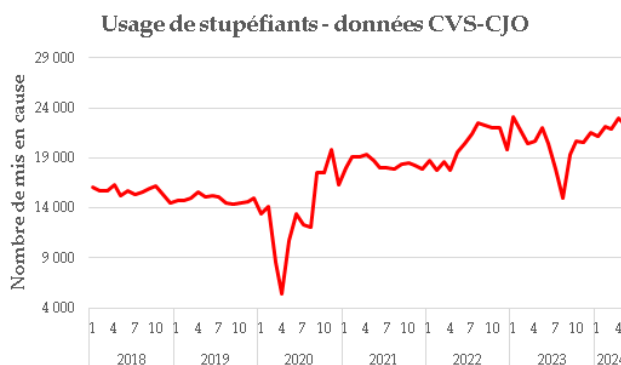
Champ : France.

Source : SSMSI, bases statistiques des infractions enregistrées ou élucidées par la police et la gendarmerie entre 2016 et 2024.

Le nombre de **mis en cause pour usage de stupéfiants (y compris amendes forfaitaires délictuelles) enregistrés** par la police et la gendarmerie diminuent (-3 %) en mai 2024 après une nette hausse (+5 %) au mois précédent. Le total des trois derniers mois est en hausse (+4 %) par rapport aux trois mois précédents.

Après un creux observé entre juillet et septembre 2023, le nombre de mis en cause pour usage de stupéfiants est sur une tendance à la hausse.

En mai 2024, le nombre de mis en cause pour usage de stupéfiants est nettement supérieur à son niveau d'avant le premier confinement.



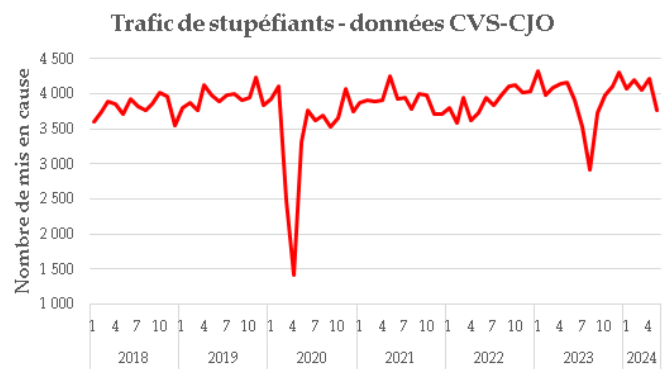
Champ : France.

Source : SSMSI, bases statistiques des mis en cause pour des infractions élucidées par la police et la gendarmerie entre 2016 et 2024.

Le nombre de **mis en cause pour trafic de stupéfiants enregistrés** par la police et la gendarmerie diminue fortement (-11 %) en mai 2024 après une hausse (+4 %) au mois précédent. Le total des trois derniers mois diminue (-4 %) par rapport aux trois mois précédents.

Le nombre de mis en cause pour trafic de stupéfiants se situe sur une tendance stable depuis début 2021, avec un creux observé entre juillet et septembre 2023.

En mai 2024, le nombre de mis en cause pour trafic de stupéfiants est légèrement en-dessous de son niveau d'avant le premier confinement.



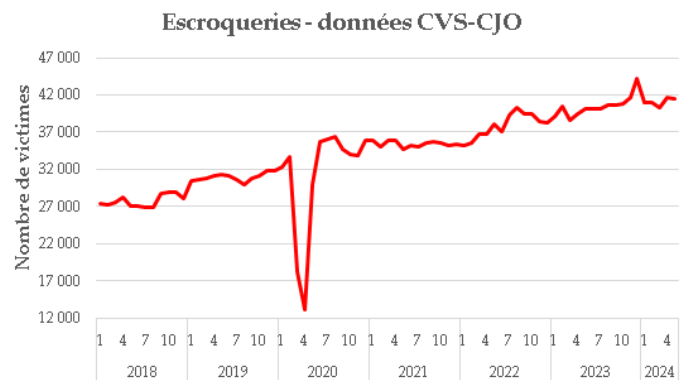
Champ : France.

Source : SSMSI, bases statistiques des mis en cause pour des infractions élucidées par la police et la gendarmerie entre 2016 et 2024.

Les **escroqueries enregistrées** diminuent très légèrement (-1 %) en mai 2024 après une hausse (+3 %) au mois précédent. Le total des trois derniers mois est en légère baisse (-2 %) par rapport aux trois mois précédents. En mai 2024, parmi ces victimes d'escroqueries, un peu moins de 15 % ont déposé plainte sur la plateforme THESEE dédiée aux e-escroqueries et opérationnelle depuis mars 2022.

Le nombre d'escroqueries enregistrées est en hausse aux deuxième et troisième trimestres 2022, concomitamment avec l'ouverture de la plateforme THESEE au grand public. Depuis, il se situe sur une tendance légèrement à la hausse.

En mai 2024, le nombre d'escroqueries enregistrées est nettement supérieur au niveau d'avant le premier confinement.



Champ : France.

Source : SSMSI, bases statistiques des victimes enregistrées par la police et la gendarmerie entre 2016 et 2024.

SSMSI, bases statistiques des infractions enregistrées ou élucidées par la police et la gendarmerie entre 2016 et 2024.

Méthodes de traitement des données

Les indicateurs présentés dans cette note de conjoncture portent sur la délinquance enregistrée par les services de police et de gendarmerie nationales en France. La méthodologie de constitution de ces indicateurs et l'ensemble des traitements de corrections des variations saisonnières et des jours ouvrables (CVS-CJO) appliqués sont présentés dans le document *Interstats Méthode N° 24* paru pour la première fois en décembre 2023, mis à jour en mars 2024, et disponible sur le site web [Interstats](#).

Deux éléments supplémentaires sont à prendre en compte dans l'interprétation du niveau et des évolutions de ces indicateurs :

- le délai d'enregistrement, qui peut créer un décalage temporel entre le moment où les faits de délinquance se sont déroulés et le moment où ils sont comptabilisés dans ces séries ;
- le taux de dépôt de plainte, qui a un impact à la fois sur le niveau et, s'il n'est pas stable, sur l'évolution de la délinquance enregistrée. L'enquête *Vécu et ressenti en matière de sécurité* (SSMSI) réalisée auprès de la population permet d'évaluer les taux de dépôt de plainte. Ainsi par exemple, en France Métropolitaine, selon cette enquête, seules 5 % des victimes de violences sexuelles physiques ont porté plainte en 2021, contre 64 % pour les victimes d'un vol de voiture sur la même année. Pour les résultats complets de l'enquête VRS, voir :

<https://www.interieur.gouv.fr/Interstats/L-enquete-Vecu-et-ressenti-en-matiere-de-securite-VRS>.

La périodicité mensuelle des indicateurs de la délinquance enregistrée présente notamment l'intérêt de refléter l'incidence de certains événements ponctuels (grands rassemblements populaires, manifestations importantes liés à des mouvements sociaux, ou aux confinements de la population en lien avec la crise sanitaire) ou de rendre compte de l'introduction de nouvelles modalités d'enregistrement des crimes et délits. Néanmoins, les séries mensuelles sont en partie soumises à des fluctuations qui peuvent s'inverser d'une période à l'autre, sans réelle signification. Aussi est-il recommandé d'attendre au moins deux observations mensuelles avant de juger d'un retournement d'évolution, voire de privilégier l'analyse des évolutions trimestrielles.

Tableau détaillé du mois de mai 2024

	UC ⁴	Nombre de crimes et délits: Mai 2024 (CVS-CJO)	Variation en % (CVS-CJO)		Crimes et délits sur les trois derniers mois (CVS-CJO)		Crimes et délits sur les douze derniers mois (données brutes)	
			Mai 2024 / Avril 2024	Avril 2024 / Mars 2024	Nombre	Variation en % ²	Nombre	Variation en % ³
Homicides (y compris coups et blessures volontaires suivis de mort) ¹	VICT	83	-6	-5	264	-7	1 116	-6
Coups et blessures volontaires (sur personnes de 15 ans ou plus)	VICT	29 970	-6	0	93 940	-5	382 012	+4
Violences sexuelles	VICT	7 724	-5	+2	23 773	-3	93 972	+8
Vols avec armes (armes à feu, armes blanches ou par destination)	INF	700	-3	-3	2 163	-11	9 062	+6
Vols violents sans arme	INF	4 079	-7	+4	12 696	-6	53 138	-6
Vols sans violence contre des personnes	VE	50 545	-3	+3	152 870	-5	630 882	-4
Cambriolages de logements	INF	18 270	-6	+5	56 141	0	223 280	+4
Vols de véhicules	VÉH	12 075	-1	0	36 457	-1	144 976	+6
Vols dans les véhicules	VÉH	21 640	-2	+6	64 486	-5	259 728	+5
Vols d'accessoires sur véhicules	VÉH	7 481	+2	+10	21 435	-2	87 052	-13
Destructions et dégradations volontaires	INF	42 266	-2	0	128 576	-4	541 153	+1
Usage de stupéfiants	MEC	22 211	-3	+5	67 068	+4	245 573	-5
Trafic de stupéfiants	MEC	3 766	-11	+4	12 055	-4	46 702	-4
Escroqueries	VICT	41 459	-1	+3	123 445	-2	492 218	+5

¹ L'indicateur « homicides » porte sur des données brutes retraitées.

² Cumul des trois derniers mois (mars à mai 2024) rapporté au cumul des trois mois précédents (décembre 2023 à février 2024), CVS-CJO.

³ Cumul des douze derniers mois (juin 2023 à mai 2024) rapporté au cumul des douze mois précédents (juin 2022 à mai 2023).

⁴ UC : unité de compte, VICT : victime, INF : infraction, VE : victime entendue, VÉH : véhicule, MEC : mis en cause

Champ : France.

Sources : SSMSI, bases statistiques des victimes enregistrées par la police et la gendarmerie entre 2016 et 2024.

SSMSI, bases statistiques des infractions enregistrées ou élucidées par la police et la gendarmerie entre 2016 et 2024.

SSMSI, bases statistiques des mis en cause pour des infractions élucidées par la police et la gendarmerie entre 2016 et 2024.

Données arrêtées au 5 juin 2024 à 08h30.

Pour en savoir plus (documents disponibles sur <https://www.interieur.gouv.fr/Interstats>) :

- Rapport d'enquête « Vécu et ressenti en matière de sécurité » 2022, Interstats, publication annuelle hors collection
- Insécurité et délinquance en 2022 : bilan statistique, Interstats, publication annuelle hors collection
- Insécurité et délinquance en 2023, une première photographie, Interstats Analyse n°64
- Conjoncture de la délinquance, Interstats Méthode n°24



SSMSI : place Beauvau 75008 Paris

Directrice de la publication : Christine Gonzalez-Demichel

Rédacteur en chef : Gwennaël Solard

Auteurs : Antonin Briand et Brandon Saintilan

Conception graphique : Antonin Briand et Brandon Saintilan

ISSN 2495-4381

Visitez notre site internet

www.interieur.gouv.fr/Interstats

Suivez-nous sur Twitter @Interieur_stats

Contact presse :

ssmsi-communication@interieur.gouv.fr